



УПРАВЛЕНИЕ ФЕДЕРАЛЬНОЙ СЛУЖБЫ
ГОСУДАРСТВЕННОЙ СТАТИСТИКИ
ПО РЕСПУБЛИКЕ КРЫМ И Г. СЕВАСТОПОЛЮ

Розничная торговля и общественное питание Республики Крым



за январь-март 2023 года



УПРАВЛЕНИЕ ФЕДЕРАЛЬНОЙ СЛУЖБЫ
ГОСУДАРСТВЕННОЙ СТАТИСТИКИ
ПО РЕСПУБЛИКЕ КРЫМ
И Г. СЕВАСТОПОЛЮ

Розничная торговля и общественное питание Республики Крым

за январь-март 2023 года

- 01 ДИНАМИКА ОБОРОТА РОЗНИЧНОЙ ТОРГОВЛИ
- 02 ДИНАМИКА ИНДЕКСОВ ФИЗИЧЕСКОГО ОБЪЕМА РОЗНИЧНОЙ ТОРГОВЛИ
- 03 СТРУКТУРА ОБОРОТА РОЗНИЧНОЙ ТОРГОВЛИ
- 04 ТОВАРНАЯ СТРУКТУРА ОБОРОТА РОЗНИЧНОЙ ТОРГОВЛИ
- 05 ДИНАМИКА ИНДЕКСОВ ФИЗИЧЕСКОГО ОБЪЕМА ОБОРОТА РОЗНИЧНОЙ ТОРГОВЛИ ПО ВИДАМ ТОВАРОВ
- 06 ТОВАРНЫЕ ЗАПАСЫ В ОРГАНИЗАЦИЯХ РОЗНИЧНОЙ ТОРГОВЛИ
- 07 ДИНАМИКА ОБОРОТА ОБЩЕСТВЕННОГО ПИТАНИЯ
- 08 СТРУКТУРА ОБОРОТА ОБЩЕСТВЕННОГО ПИТАНИЯ
- 09 КОЛИЧЕСТВО ОБЪЕКТОВ РОЗНИЧНОЙ ТОРГОВЛИ И ОБЩЕСТВЕННОГО ПИТАНИЯ
- 10 ОБОРОТ РОЗНИЧНОЙ ТОРГОВЛИ ПО МУНИЦИПАЛЬНЫМ ОБРАЗОВАНИЯМ

* Ежемесячные данные оперативной статистики





ДИНАМИКА ОБОРОТА РОЗНИЧНОЙ ТОРГОВЛИ*

январь-март 2023 г.



86,7 млрд рублей

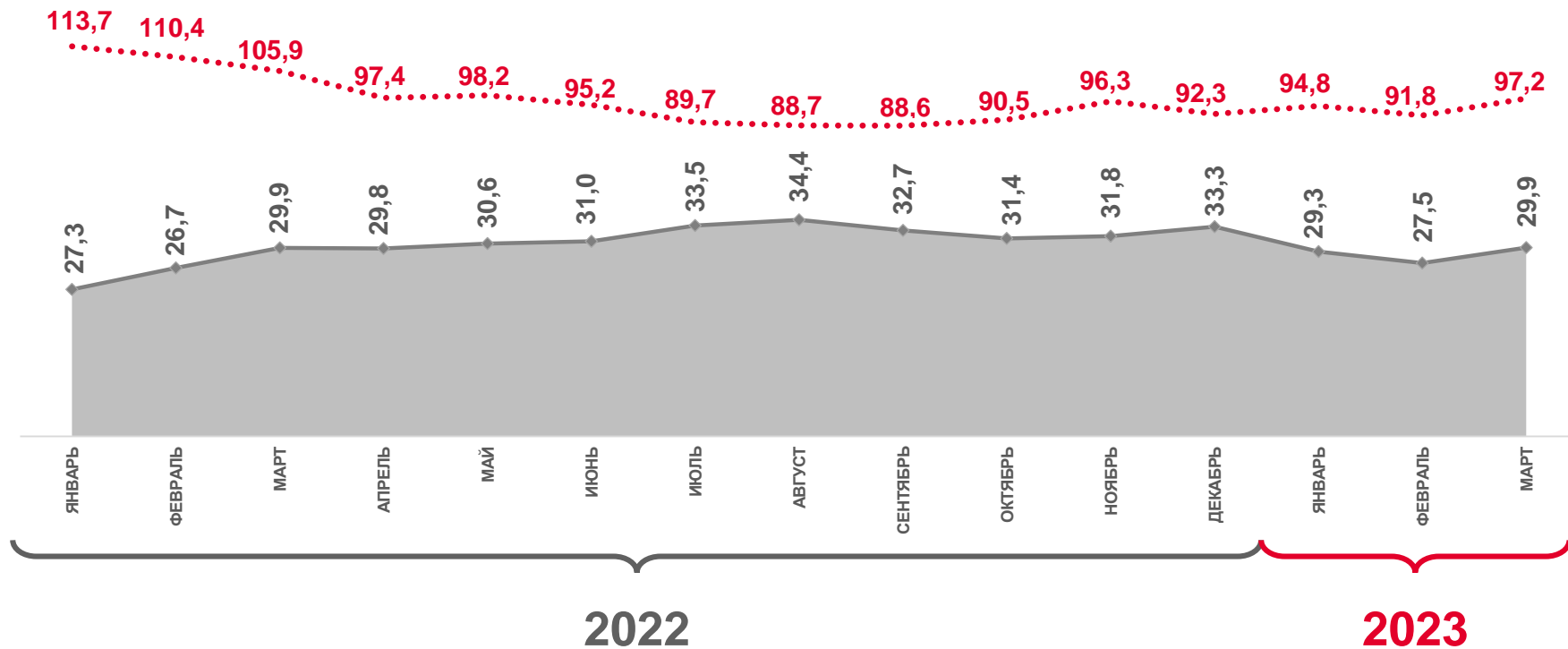
Оборот

январь-март 2023 г.
к январю-марту 2022 г.



94,7%

Индекс физического объема, в сопоставимых ценах



Индекс физического объема, в %
к соответствующему месяцу предыдущего года



Фактически, млрд рублей

* По оперативным данным.

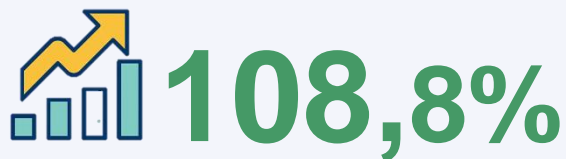




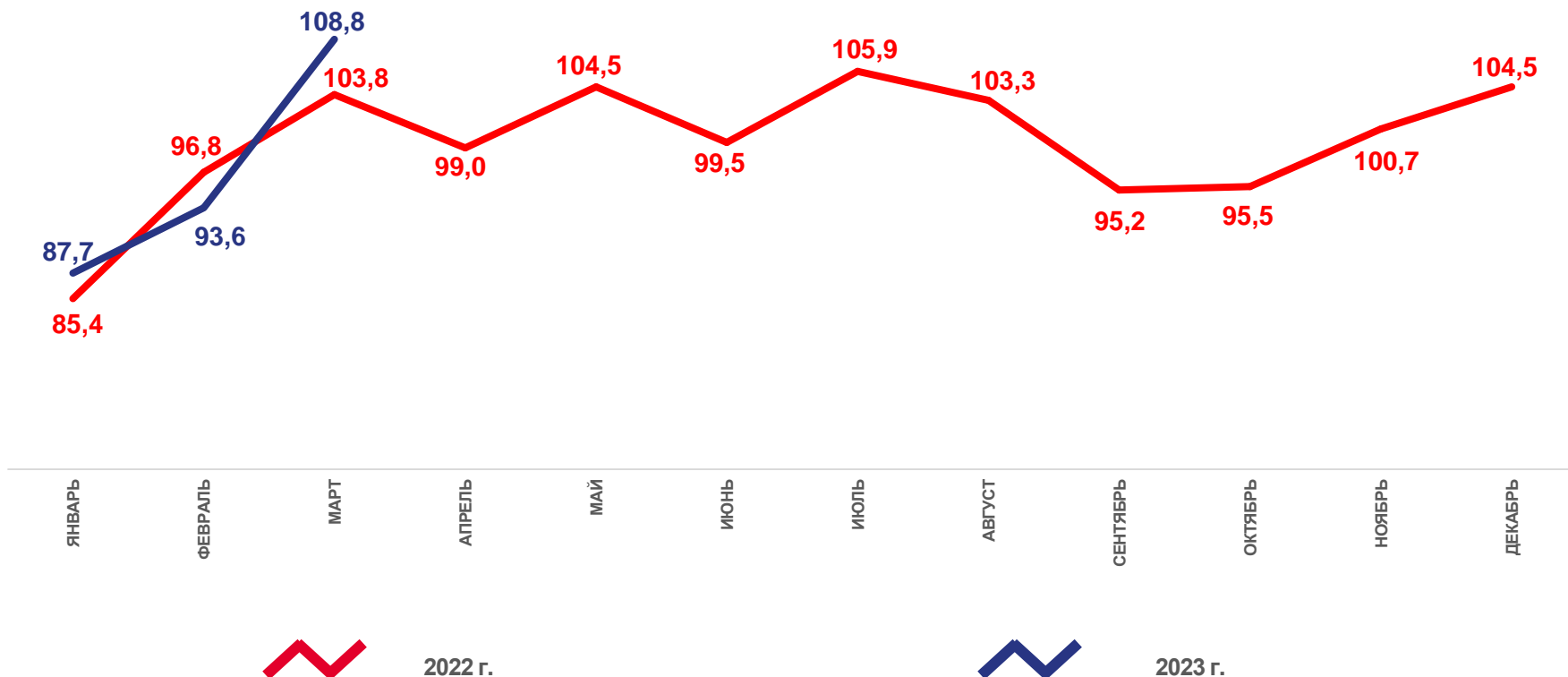
ДИНАМИКА ИНДЕКСОВ ФИЗИЧЕСКОГО ОБЪЕМА ОБОРОТА РОЗНИЧНОЙ ТОРГОВЛИ*

в % к предыдущему месяцу

март 2023 г.
к февралю 2023 г.



март 2023 г.
к марту 2022 г.



* По оперативным данным.





СТРУКТУРА ОБОРОТА РОЗНИЧНОЙ ТОРГОВЛИ*

ЯНВАРЬ-МАРТ 2023 г.

87,4%



12,6%

Розничные рынки
и ярмарки



Торговые организации и индивидуальные предприниматели, реализующие товары вне рынка, в % к итогу

- **36,7%** Организации, не относящиеся к субъектам малого и среднего предпринимательства
- **3,5%** Субъекты среднего предпринимательства
- **14,4%** Малые предприятия, включая микропредприятия
- **32,8%** Индивидуальные предприниматели, реализующие товары вне рынка



ТОВАРНАЯ СТРУКТУРА ОБОРОТА РОЗНИЧНОЙ ТОРГОВЛИ*

ЯНВАРЬ-МАРТ 2023 г.



Индекс физического объема,
в сопоставимых ценах

январь-март 2022 г.
к январю-марту 2021 г.

январь-март 2023 г.
к январю-марту 2022 г.



Оборот розничной торговли
непродовольственными
товарами

112,0%

94,2%



Оборот розничной торговли
продовольственными
товарами

107,6%

95,0%

* По оперативным данным.



ДИНАМИКА ИНДЕКСОВ ФИЗИЧЕСКОГО ОБЪЕМА ОБОРОТА РОЗНИЧНОЙ ТОРГОВЛИ ПО ВИДАМ ТОВАРОВ*

в % к соответствующему месяцу предыдущего года

март 2023 г.
к март 2022 г.

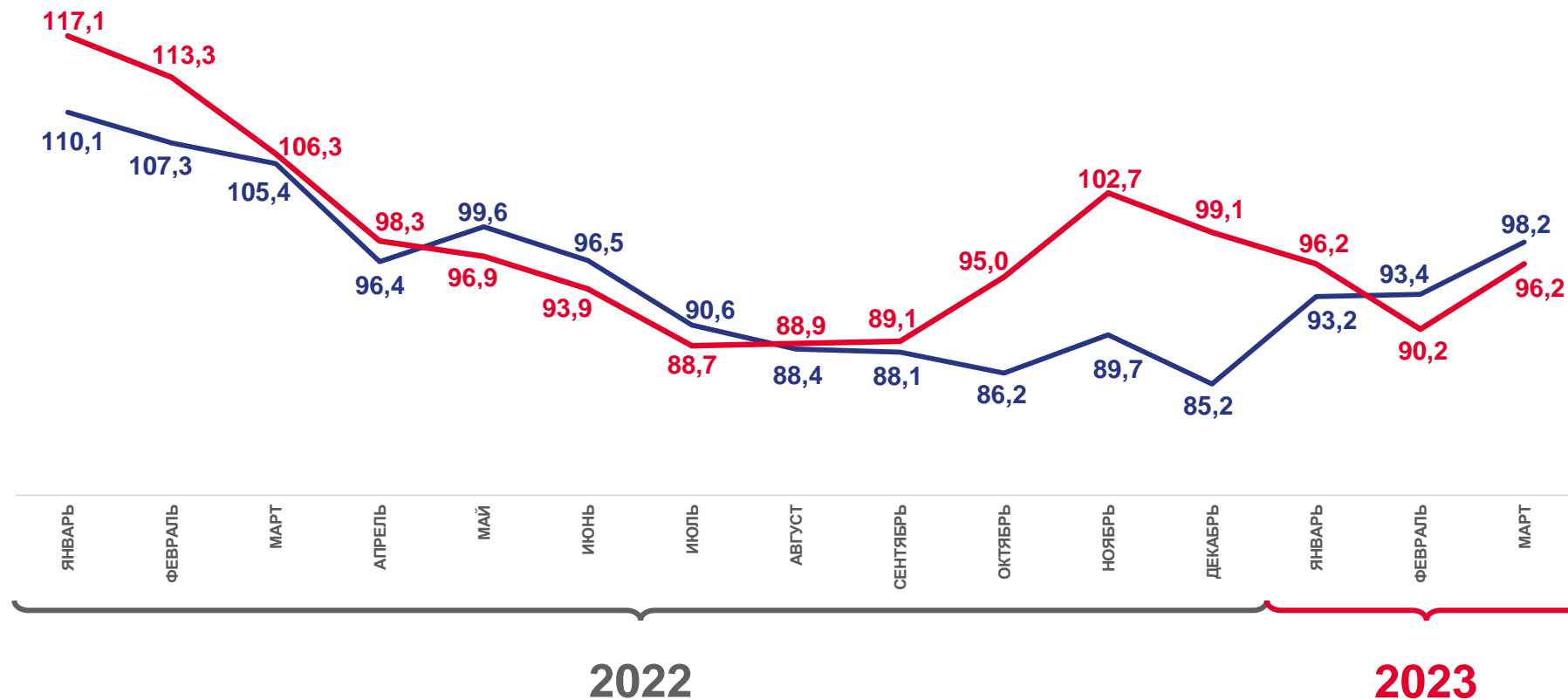
98,2%

Продовольственные товары

март 2023 г.
к марту 2022 г.

96,2%

Непродовольственные товары



Продовольственные товары

Непродовольственные товары

* По оперативным данным.





ТОВАРНЫЕ ЗАПАСЫ В ОРГАНИЗАЦИЯХ РОЗНИЧНОЙ ТОРГОВЛИ*

МАРТ 2023 г.



19,8 млрд рублей

Товарные запасы на конец месяца



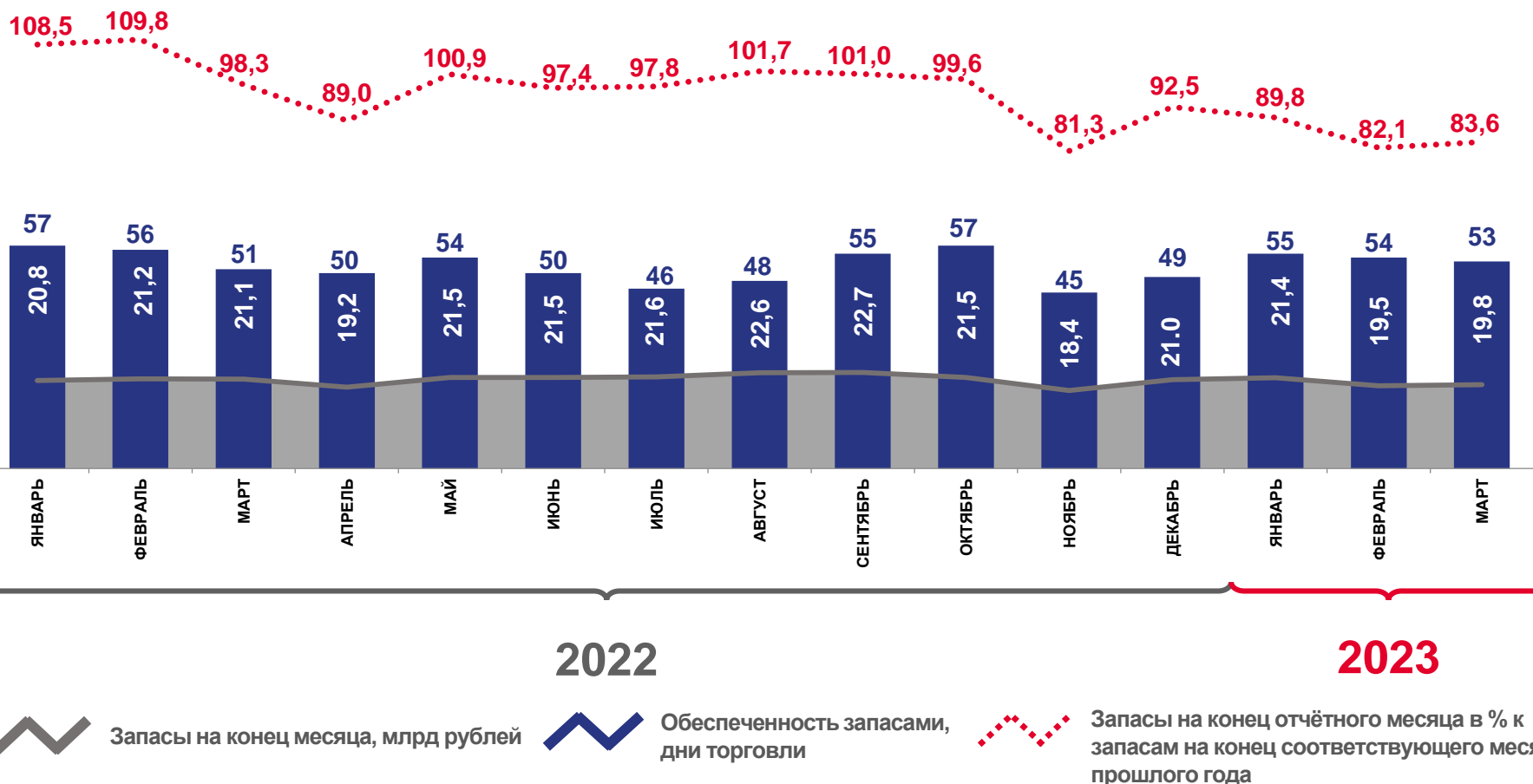
83,4%

Товарные запасы в % к запасам на конец марта 2022 г.



53 дня торговли

Обеспеченность запасами на конец марта 2023 г.



* По оперативным данным.





ДИНАМИКА ОБОРОТА ОБЩЕСТВЕННОГО ПИТАНИЯ*

март 2023 г.
к марту 2022 г.



243,6%

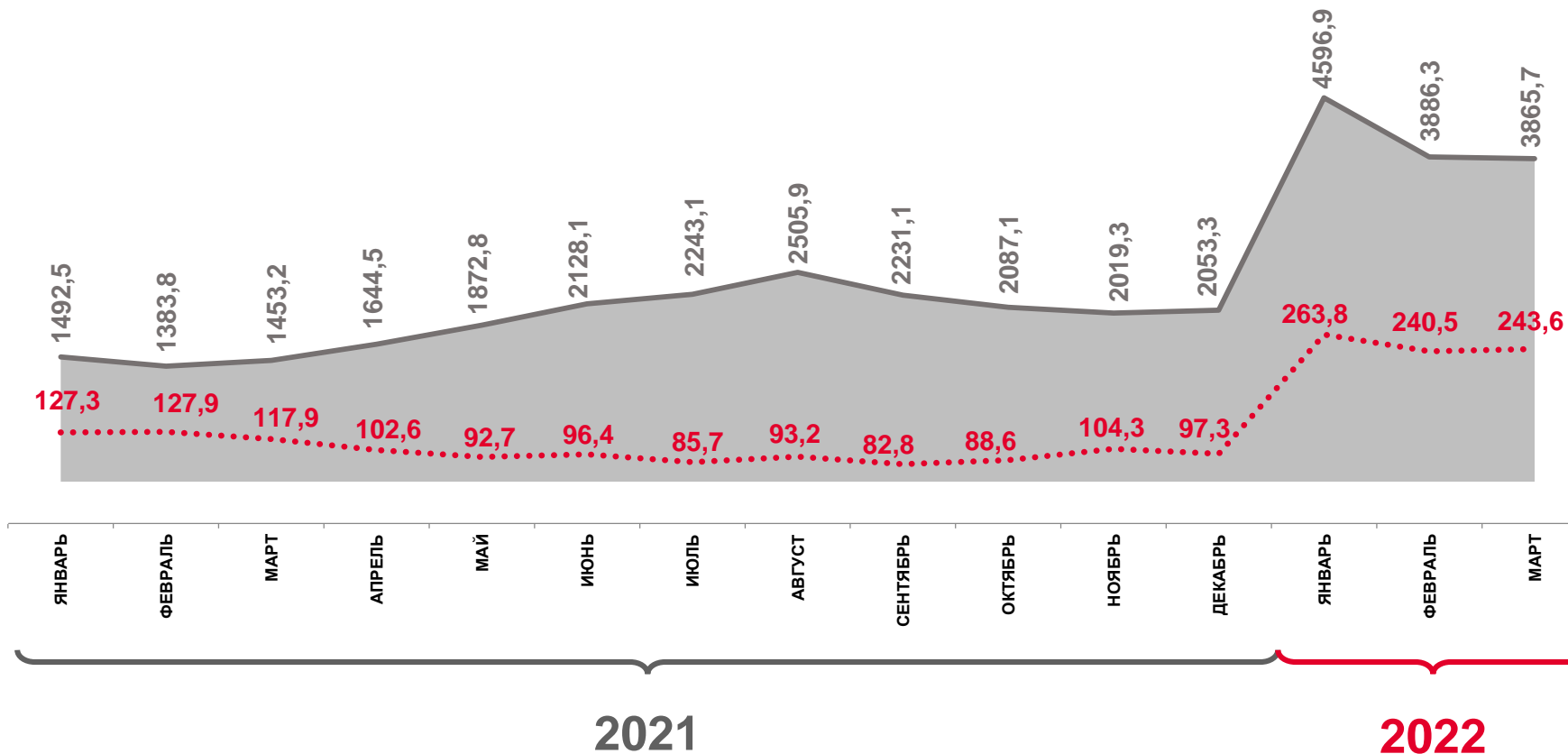
Индекс физического объема, в сопоставимых ценах

январь-март 2023 г.
к январю-марту 2022 г.



249,9%

Индекс физического объема, в сопоставимых ценах



Индекс физического объема, в %
к соответствующему месяцу предыдущего года



Фактически, млн рублей

* По оперативным данным.





СТРУКТУРА ОБОРОТА ОБЩЕСТВЕННОГО ПИТАНИЯ*

ЯНВАРЬ-МАРТ 2023 г.

январь-март 2023 г.



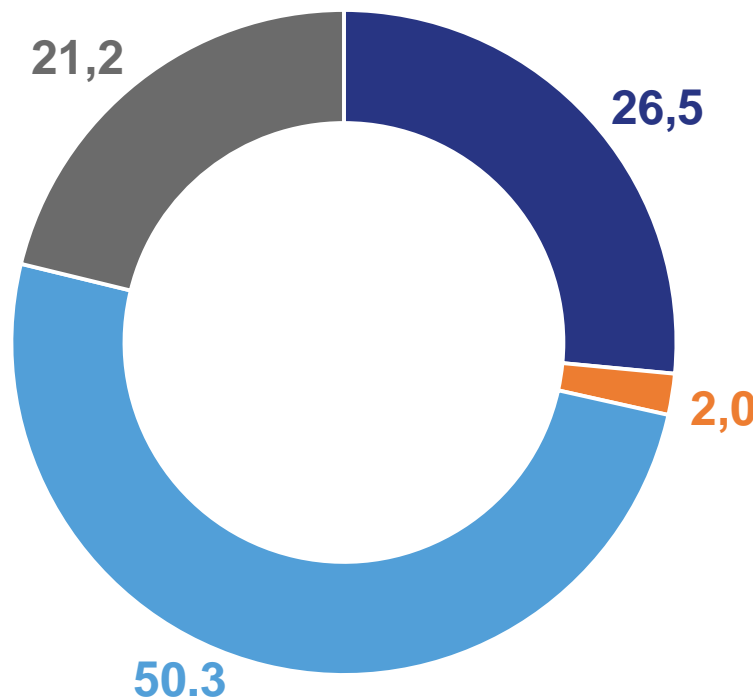
12,3 млрд рублей

март 2023 г.



3,9 млрд рублей

в % к итогу



- Организации, не относящиеся к субъектам малого и среднего предпринимательства
- Субъекты среднего предпринимательства
- Малые предприятия, включая микропредприятия
- Индивидуальные предприниматели в общественном питании

* По оперативным данным.



КОЛИЧЕСТВО ОБЪЕКТОВ РОЗНИЧНОЙ ТОРГОВЛИ И ОБЩЕСТВЕННОГО ПИТАНИЯ

НА 1 АПРЕЛЯ 2023 г.



13931 магазин



792 аптеки



3187 павильонов



185 аптечных киосков и пунктов



1407 палаток



1170 столовых, закусочных



642 столовых, находящихся на балансе учебных заведений, организаций, промышленных предприятий



1188 киосков



2111 ресторанов, кафе, баров





ОБОРОТ РОЗНИЧНОЙ ТОРГОВЛИ ПО МУНИЦИПАЛЬНЫМ ОБРАЗОВАНИЯМ*

ФЕВРАЛЬ 2023 г.

февраль 2023 г.



9,9 млрд рублей

Оборот

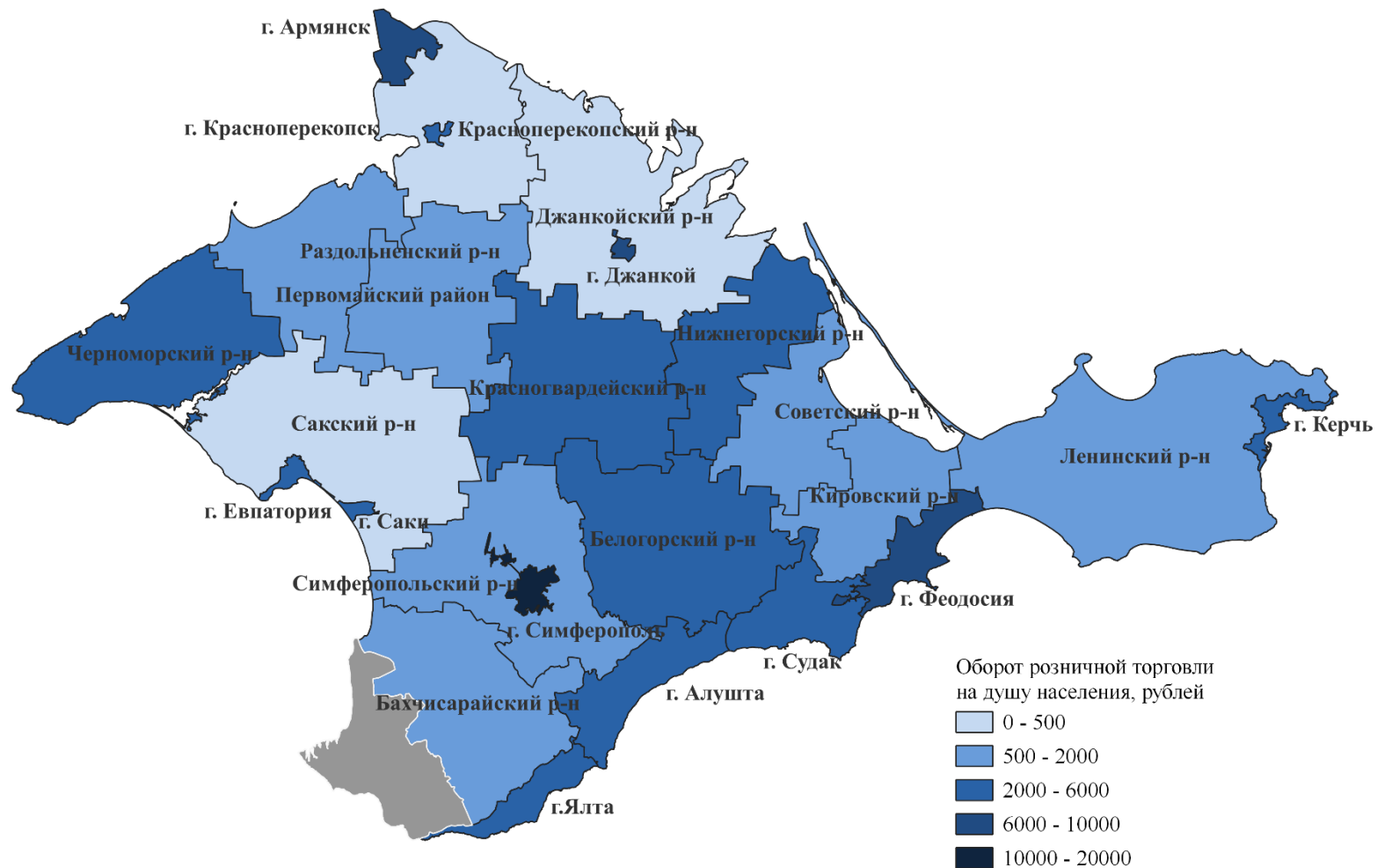
февраль 2023 г.

к январю 2022 г.



87,0%

Темп роста , в фактических ценах



* По крупным и средним организациям, с численностью работников свыше 15 человек.

